

# DATEV Finanzinterface

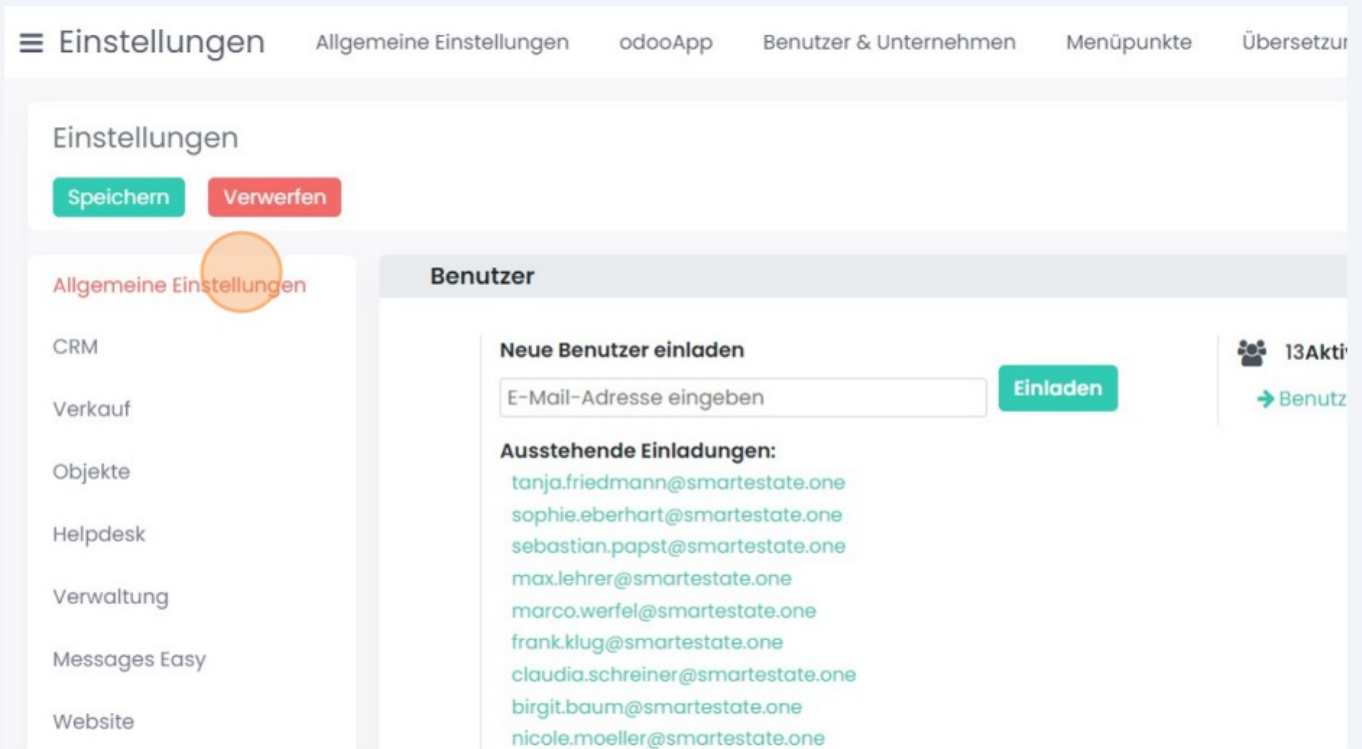
Smartbrix verfügt über eine Schnittstelle zu DATEV. Mit dieser können Sie einen ordnungsgemäßen Export Ihrer Buchungen nach DATEV durchführen, ebenso wie die Import Ihrer Daten von DATEV nach Smartbrix.

Folgende Apps müssen installiert werden:

| Modulbezeichnung   | Technische Bezeichnung                       | Autor              | Neueste Version | Local updatable          | Status      |
|--|--|--------------------|-----------------|--------------------------|-------------|
| <input type="checkbox"/> syscoon Finanzinterface                                 | syscoon_finanzinterface                      | syscoon Estonia OÜ | 15.0.0.14       | <input type="checkbox"/> | installiert |
| <input type="checkbox"/> syscoon Finanzinterface - DATEV ASCII Export            | syscoon_finanzinterface_datev_ascii          | syscoon Estonia OÜ | 15.0.0.44       | <input type="checkbox"/> | installiert |
| <input type="checkbox"/> syscoon Finanzinterface - Datev ASCII Account Export    | syscoon_finanzinterface_datev_ascii_accounts | syscoon Estonia OÜ | 15.0.0.5        | <input type="checkbox"/> | installiert |
| <input type="checkbox"/> syscoon Finanzinterface - Automatic Configuration SKR03 | syscoon_finanzinterface_datev_config_skr03   | syscoon OÜ         | 15.0.0.1        | <input type="checkbox"/> | installiert |
| <input type="checkbox"/> syscoon Finanzinterface - Automatic Configuration SKR04 | syscoon_finanzinterface_datev_config_skr04   | syscoon OÜ         | 15.0.0.1        | <input type="checkbox"/> | installiert |
| <input type="checkbox"/> syscoon Finanzinterface - Datev ASCII Import            | syscoon_finanzinterface_datev_import         | syscoon Estonia OÜ | 15.0.0.31       | <input type="checkbox"/> | installiert |
| <input type="checkbox"/> syscoon Finanzinterface - Datev XML Export              | syscoon_finanzinterface_datev_xml            | syscoon Estonia OÜ | 15.0.0.30       | <input type="checkbox"/> | installiert |
| <input type="checkbox"/> syscoon Partner Debit and Credit Accounts               | syscoon_partner_accounts                     | syscoon Estonia OÜ | 15.0.0.5        | <input type="checkbox"/> | installiert |

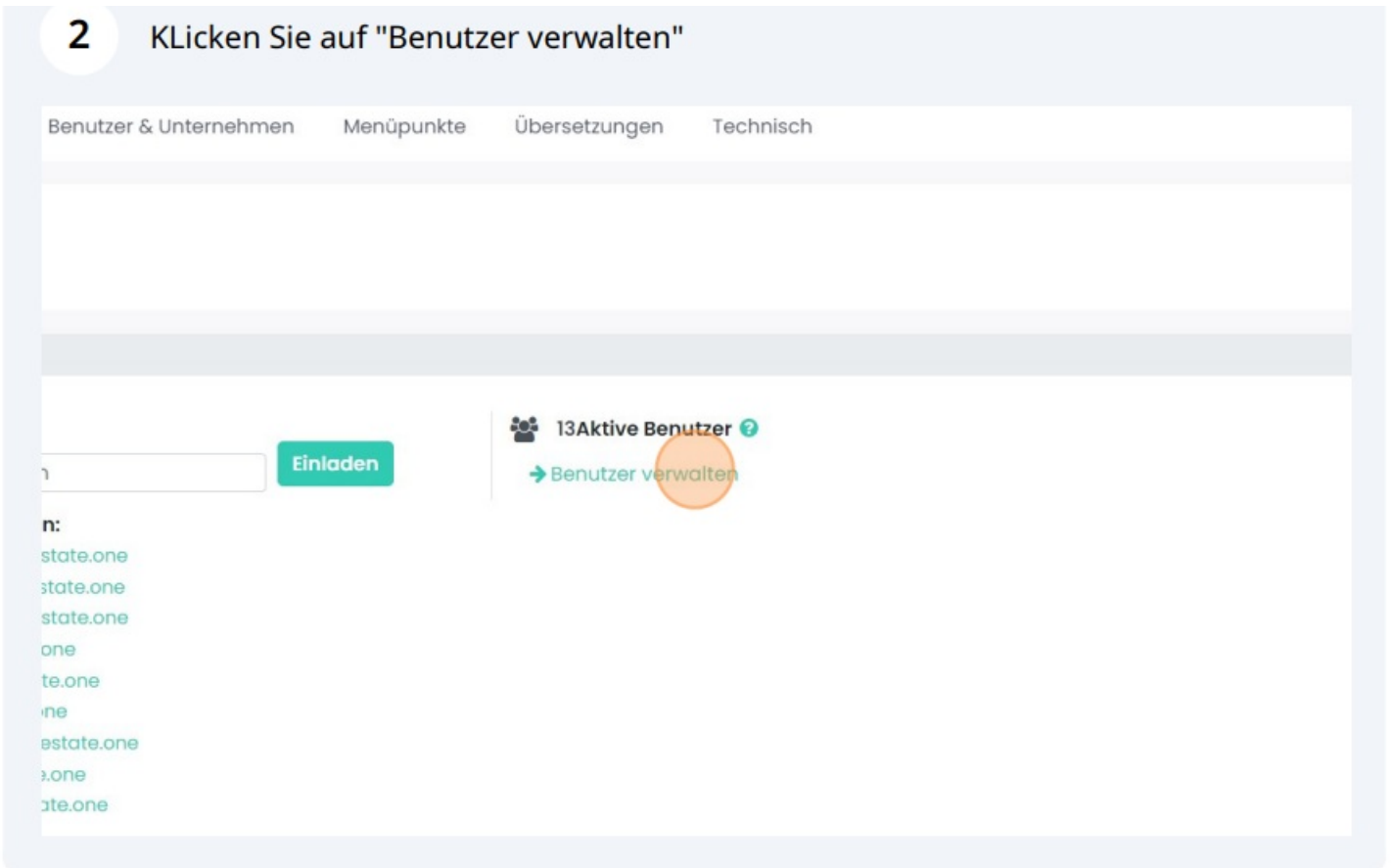
Im Anschluss daran muss das Finanzinterface für die betreffenden Benutzer freigeschaltet werden.

## 1 Genen Sie z Einstellungen und wählen dort "Allgemeine Einstellungen"





The screenshot shows the 'Einstellungen' (Settings) page in Smartbrix. The navigation bar includes 'Einstellungen', 'Allgemeine Einstellungen', 'odooApp', 'Benutzer & Unternehmen', 'Menüpunkte', and 'Übersetzung'. The 'Einstellungen' section has 'Speichern' (Save) and 'Verwerfen' (Cancel) buttons. The 'Allgemeine Einstellungen' (General Settings) menu item is highlighted with an orange circle. The 'Benutzer' (Users) section shows 'Neue Benutzer einladen' (Invite new users) with an 'Einladen' (Invite) button and a list of active users (13 Aktive). The list of active users includes: tanja.friedmann@smartestate.one, sophie.eberhart@smartestate.one, sebastian.papst@smartestate.one, max.lehrer@smartestate.one, marco.werfel@smartestate.one, frank.klug@smartestate.one, claudia.schreiner@smartestate.one, birgit.baum@smartestate.one, and nicole.moeller@smartestate.one.

## 2 Klicken Sie auf "Benutzer verwalten"



Benutzer & Unternehmen   Menüpunkte   Übersetzungen   Technisch

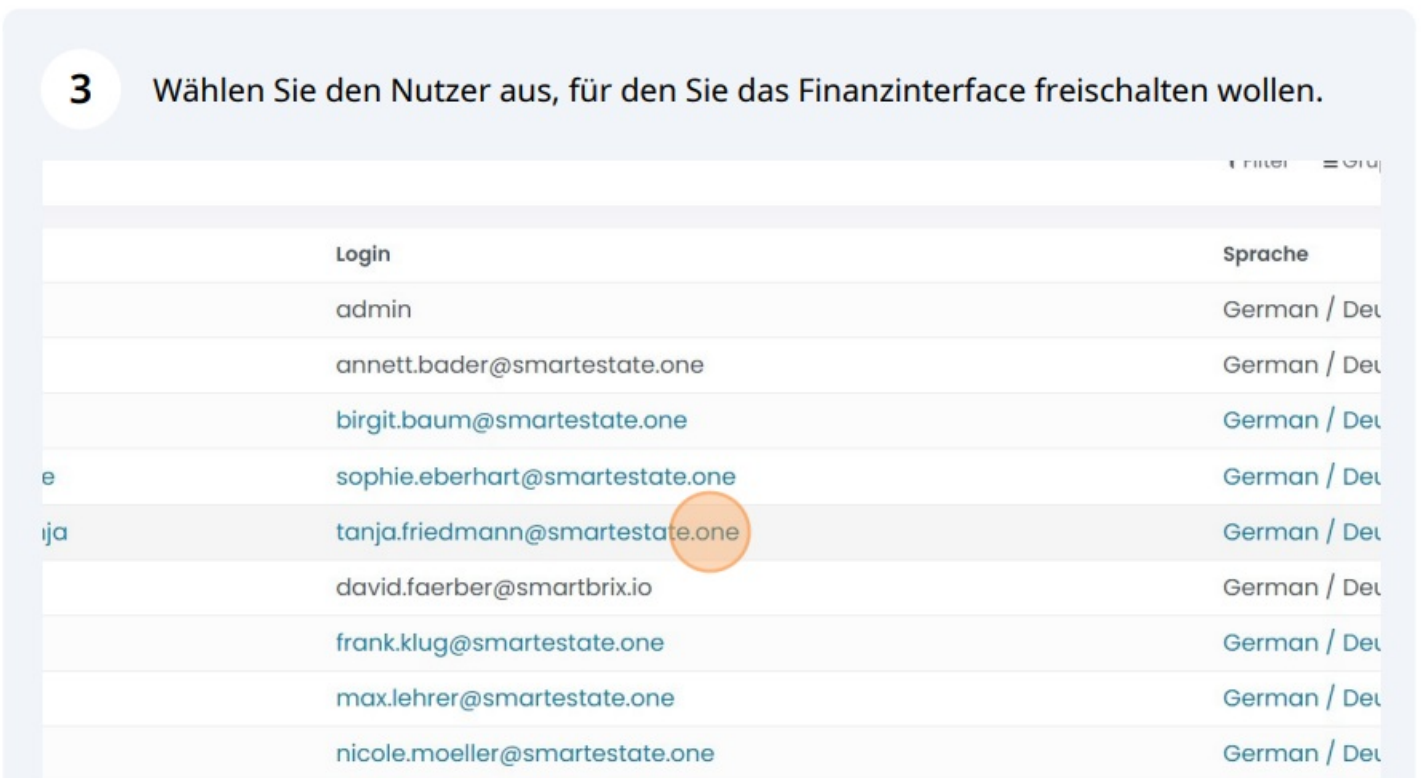
**Einladen**

 **13 Aktive Benutzer**   
[Benutzer verwalten](#)




n:

- state.one
- state.one
- state.one
- one
- te.one
- ne
- estate.one
- .one
- te.one

## 3 Wählen Sie den Nutzer aus, für den Sie das Finanzinterface freischalten wollen.



| Login                                  | Sprache      |
|--|--------------|
| admin                                  | German / Deu |
| annett.bader@smartestate.one           | German / Deu |
| birgit.baum@smartestate.one            | German / Deu |
| sophie.eberhart@smartestate.one        | German / Deu |
| <b>tanja.friedmann@smartestate.one</b> | German / Deu |
| david.faerber@smartbrix.io             | German / Deu |
| frank.klug@smartestate.one             | German / Deu |
| max.lehrer@smartestate.one             | German / Deu |
| nicole.moeller@smartestate.one         | German / Deu |

 +49 2761 835 10 72    @ invoice@smartbrix.io    http://www.smartbrix.io

|   |                                 |              |
|---|---------------------------------|--------------|
| n | sebastian.papst@smartestate.one | German / Deu |
|   | tobias.quiter@smartbrix.io      | German / Deu |

#### 4 Scrollen Sie zum Seitenende und setzen Sie einen Haken bei "Finanzinterface".

|   |                                     |                                      |
|---|-------------------------------------|--------------------------------------|
| Pro-forma-Rechnungen  | <input type="checkbox"/>            | Einkaufsbeleg                        |
| Angebotsvorlagen  | <input type="checkbox"/>            | Verkaufsbeleg                        |
| Versenden Sie eine automatische Erinnerungs-E-Mail, um die Lieferung zu bestätigen. | <input checked="" type="checkbox"/> | Show Author in Apps Dashboard        |
| Lead-Menü anzeigen  | <input type="checkbox"/>            | Show Quick Upgrade in Apps Dashboard |
| Menü für Wiederkehrende Umsätze anzeigen  | <input type="checkbox"/>            | Steuer anzeigen B2B                  |
| Steuer anzeigen B2C   | <input type="checkbox"/>            | Bewertung im Projekt verwenden       |
| Wiederkehrende Aufgaben verwenden   | <input type="checkbox"/>            | Projektphasen verwenden              |
| Teilaufgaben verwenden  | <input type="checkbox"/>            | Aufgabenabhängigkeiten verwenden     |
| <b>Extrarechte</b>  |                                     |                                      |
| Kontakterstellung   | <input checked="" type="checkbox"/> | Mehrere Unternehmen                  |
| Mehrere Währungen   | <input type="checkbox"/>            |                                      |
| <b>Other</b>  |                                     |                                      |
| Finanzinterface   | <input type="checkbox"/>            | Import/Export Contact Image          |
| My Contacts   | <input type="checkbox"/>            |                                      |
| <b>Portalsynchronisierung</b>   |                                     |                                      |
| Eindeutige Portal-ID  |                                     |                                      |
| Letzte Portalsynchronisierung   |                                     |                                      |

#### 5 Die Änderung mit "Speichern" bestätigen

☰ **Einstellungen**    Allgemeine Einstellungen    odooApp    Benutzer & Unternehmen    Menüpunkte    Übersetzung

Allgemeine Einstellungen / Benutzer / Friedmann, Tanja

**Speichern**    **Verwerfen**

Ermöglicht die Definition von Geschaltsjahren von mehr oder weniger als einem Jahr

Kostenstellenstichwörter

Rabatt auf Auftragspositionen

☎ +49 2761 835 10 72    @ invoice@smartbrix.io    🌐 http://www.smartbrix.io

|   |                                     |
|---|-------------------------------------|
| Bestätigte Verkäufe sperren   | <input type="checkbox"/>            |
| Mehrere Maßeinheiten verwalten  | <input checked="" type="checkbox"/> |
| Produktvarianten verwalten  | <input type="checkbox"/>            |
| Pro-forma-Rechnungen  | <input type="checkbox"/>            |
| Angebotsvorlagen  | <input type="checkbox"/>            |
| Versenden Sie eine automatische Erinnerungs-E-Mail, um die Lieferung zu bestätigen. | <input checked="" type="checkbox"/> |
| Lead-Menü anzeigen  | <input type="checkbox"/>            |